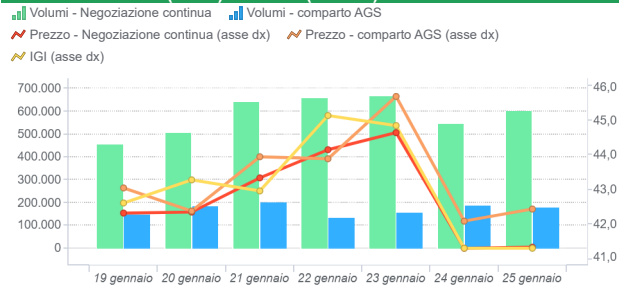


Mercato del giorno prima (MGP-GAS)

	Prezzo (€/MWh)	Prezzo var.	Prezzo minimo	Prezzo massimo	Volumi Tot. (MWh)	Volumi var	Volumi prod. giornalieri	Volumi prod.WE	Volumi prod.WD
Negoziazione continua	42,79	15,6%	34,00	46,10	4.119.336	1,5%	3.209.496	846.720	63.120

	Prezzo (€/MWh)	Prezzo var	Prezzo minimo	Prezzo massimo	Volumi Tot. (MWh)	Volumi var	Acquisti SRG (MWh)	Vendite SRG (MWh)
Comparto AGS	43,36	16,7%	42,10	45,68	1.163.736	36,4%	1.163.736	0

MGP - Volumi (MWh) e Prezzi (€/MWh) andamento settimanale

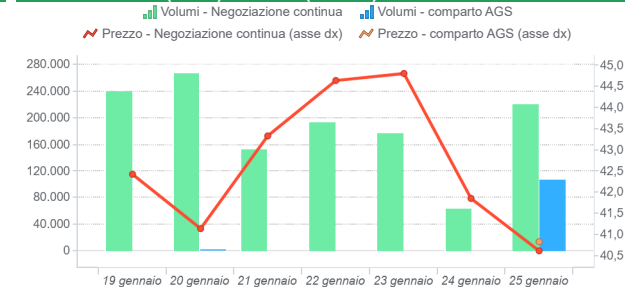


Mercato infragiornaliero (MI-GAS)

	Prezzo (€/MWh)	Prezzo var.	Prezzo minimo	Prezzo massimo	Volumi Tot. (MWh)	Volumi var
Negoziazione continua	42,69	15,1%	39,50	45,30	1.309.320	0,4%

	Prezzo (€/MWh)	Prezzo var	Prezzo minimo	Prezzo massimo	Volumi Tot. (MWh)	Volumi Var	Acquisti SRG (MWh)	Vendite SRG (MWh)
Comparto AGS	40,83		40,83	40,83	105.576		0	105.576

MI - Volumi (MWh) e Prezzi (€/MWh) andamento settimanale



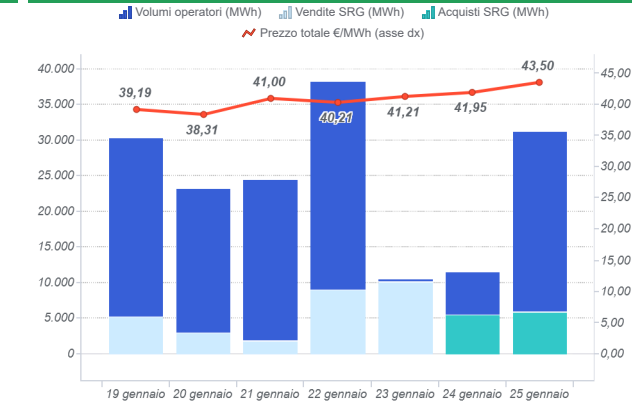
Mercato del gas in stoccaggio (MGS-GAS)

	Sett. 3	Sett. 4
Prezzo €/MWh (1)		
Stogit	36,39	40,77
Stogit Adriatica		
Totale	36,39	40,77

		130.998	168.837
Volumi MWh	Stogit		
	Stogit Adriatica	0	0
	Totale	130.998	168.837

		14.658	11.193
Attività SRG. MWh	Acquisti		
	Bilanciamento (2)	14.658	11.193
	Altre finalità (3)		
	Vendite	9.686	28.418
	Bilanciamento (2)	9.686	28.418
	Altre finalità (3)		

MGS-GAS andamento settimanale



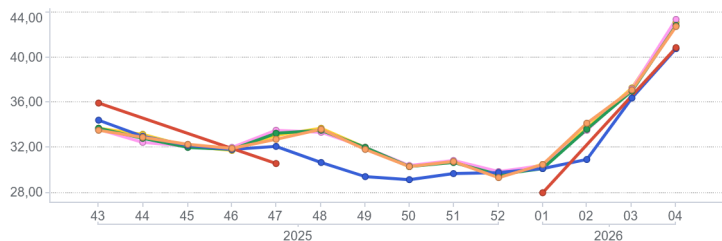
1) Il prezzo "Totale" è calcolato come media ponderata dei prezzi per i volumi complessivamente scambiati presso ciascun sistema di stoccaggio.

2) Per gestire in sicurezza eventuali scostamenti previsti tra immissioni e prelievi complessivi della rete ai sensi dell'art. 2.5 dell' Allegato A della delibera AEEGSI 312/2016/R/gas

3) Compravendite di gas in stoccaggio effettuate da Snam Rete Gas (SRG) diverse da "Bilanciamento"

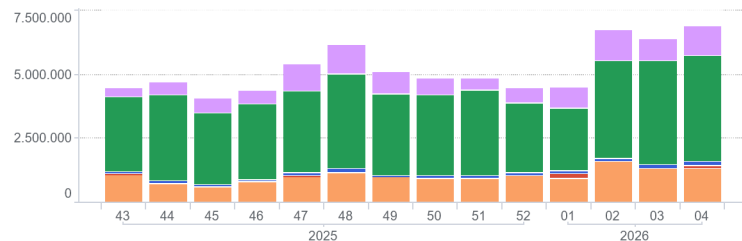
Prezzi (€/MWh)

● IGI ● MGP- Comparto AGS ● MGP- Negoziazione continua ● MGS ● MI- Comparto AGS ● MI- Negoziazione continua



Volumi (MWh)

● MGP- Comparto AGS ● MGP- Negoziazione continua ● MGS ● MI- Comparto AGS ● MI- Negoziazione continua



Mercato a termine (MT-GAS)

Prodotto	Prezzo minimo (€/MWh)	Prezzo massimo (€/MWh)	Prezzo di controllo*	Prezzo di controllo var. (%)	Negoziations	Volumi (MWh/g)	OTC Registrazioni	OTC Volume	Volumi Tot	Variazione %	Posizioni aperte (MWh)*	Posizioni aperte (MWh/g)*
BoM-2026-01			35,10	7,7%	0,00	0,00	0,00	0,00	0,00	0,00	0,00	0,00
M-2026-02			35,29	15,1%	0,00	0,00	0,00	0,00	0,00	0,00	0,00	0,00
M-2026-03			37,89	22,4%	0,00	0,00	0,00	0,00	0,00	0,00	0,00	0,00
M-2026-04			33,89	20,1%	0,00	0,00	0,00	0,00	0,00	0,00	0,00	0,00
Q-2026-02			33,00	17,3%	0,00	0,00	0,00	0,00	0,00	0,00	0,00	0,00
Q-2026-03			33,08	16,1%	0,00	0,00	0,00	0,00	0,00	0,00	0,00	0,00
Q-2026-04			29,71	0,0%	0,00	0,00	0,00	0,00	0,00	0,00	0,00	0,00
SS-2026			30,30	0,0%	0,00	0,00	0,00	0,00	0,00	0,00	0,00	0,00
WS-2026/2027			31,67	0,0%	0,00	0,00	0,00	0,00	0,00	0,00	0,00	0,00
Q-2027-01			29,86	0,0%	0,00	0,00	0,00	0,00	0,00	0,00	0,00	0,00
CY-2027			27,03	0,0%	0,00	0,00	0,00	0,00	0,00	0,00	0,00	0,00

* Riferito all'ultima sessione di contrattazione della settimana